

**Статистико-аналитический отчет
о результатах государственной итоговой аттестации по программам
основного общего образования в 2021- 2022 году**

**в ГБОУ СОШ с.Натальино муниципального района Безенчукского
Самарской области**

Глава 1. Основные результаты ГИА-9

1.1 Результаты ОГЭ в 2022

п/п	экзамен	Всего участников	Участников с ОВЗ	«2»	«3»	«4»	«5»
				чел. %	чел. %	чел. %	чел. %
1	ОГЭ по русскому языку	2	0			1(50)	1(50)
2	ГВЭ по русскому языку	1	1		1(100)		
3	ОГЭ по математике	2	0		1(50)		1(50)
4	ГВЭ по математике	1	1			1(100)	
5	ОГЭ по биологии	2	0			1(50)	1(50)
6	ОГЭ по обществознанию	2	0			1(50)	1(50)

1.2. Основные учебно-методические комплекты, используемые в ОО для освоения образовательных программ основного общего образования по каждому учебному предмету

№ п/п	Наименование учебного предмета	Название УМК
1	Русский язык	1. Русский язык. Рабочие программы. Предметная линия учебников Т. А. Ладыженской, М. Т. Баранова, Л. А. Тростенцовой и других. 5—9 классы. Т. Баранов, Т. А. Ладыженская, Н. М. Шанский и др. — М.: Просвещение, 2018. <i>Учебник</i> -Ладыженская Т.А., Баранов М.Т., Тростенцова Л.А. и др. Русский язык, 9 класс. М.: Просвещение, 2019.
2	Математика	1.Алгебра. Рабочая программа. Сборник примерных рабочих программ. 7-9 классы: учеб. пособие для общеобразовательных организаций / [сост. Т. А. Бурмистрова]. — 6-е изд. — М.: Просвещение, 2020. <i>Учебник</i> - Макарычев Ю.Н., Миндюк., Нешков К.И. и др. под редакцией

		Теляковского С.А. Алгебра. 9 класс. М.: Просвещение, 2018 2.Геометрия. Рабочая программа. Сборник рабочих программ. 7—9 классы : пособие для учителей общеобразовательных организаций / [составитель Т. А. Бурмистрова]. — 6-е изд. — М. : Просвещение, 2020 <i>Учебник-Погорелов А.В. Геометрия. 7-9 классы. М.: Просвещение, 2020</i>
3	Биология	Биология. 5—9 классы. Концентрическая структура. Рабочие программы к линии УМК под редакцией И. Н. Пономарёвой : учебно-методическое пособие / И. Н. Пономарёва, В. С. Кучменко, О. А. Корнилова и др. — М. : ВентанаГраф, 2017 <i>Учебник - Пономарёва И.Н., Корнилова О.А., Чернова Н.М.; под редакцией Пономарёвой И.Н. Биология. 9 класс. М.: ВЕНТАНА-ГРАФ 2018</i>
4	Обществознание	Обществознание. Рабочие программы. Предметная линия учебников под редакцией Л. Н. Боголюбова. 5—9 классы./Л.Н. Боголюбов, Н. И. Городецкая, Л. Ф. Иванова и др. — М.: Просвещение, 2018. <i>Учебник</i> Л.Н. Боголюбов, Н.И. Городецкая, Л.Ф. Иванова, Обществознание 9 класс, Просвещение 2018

1.3. Сравнительный анализ годовых и экзаменационных отметок по предметам

Предмет	Количество учащихся получивших отметки							
	«5»		«4»		«3»		«2»	
	годовая	экзамен	годовая	экзамен	годовая	экзамен	годовая	экзамен
Русский язык	1	1	1	1				
Математика	1	1	1			1		
Биология	1	1	1	1				
Обществознание	1	1	1	1				

1.4. Соотношение годовой и экзаменационной отметок по предметам

Предмет	% обучающихся		
	Подтвердили годовую	Выше годовой	Ниже годовой
Русский язык	100		
Математика	50		50
Биология	100		
Обществознание	100		

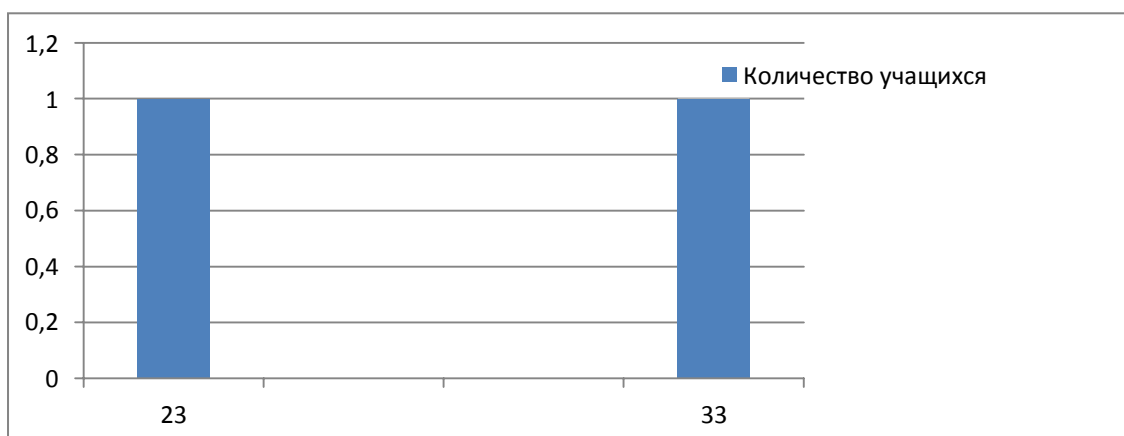
Глава 2
Методический анализ результатов ОГЭ по учебному предмету
Русский язык

2.1 Количество участников ОГЭ по учебному предмету(за последние 3 года).

Участники ОГЭ	2018		2019		2022	
	Чел.	%	Чел.	%	Чел.	%
Выпускники текущего года, обучающиеся по программе ООО	3	100	3	100	2	100
Обучающиеся на дому	-	-	-	-	-	-
Участники с ОВЗ	-	-	-	-	-	-

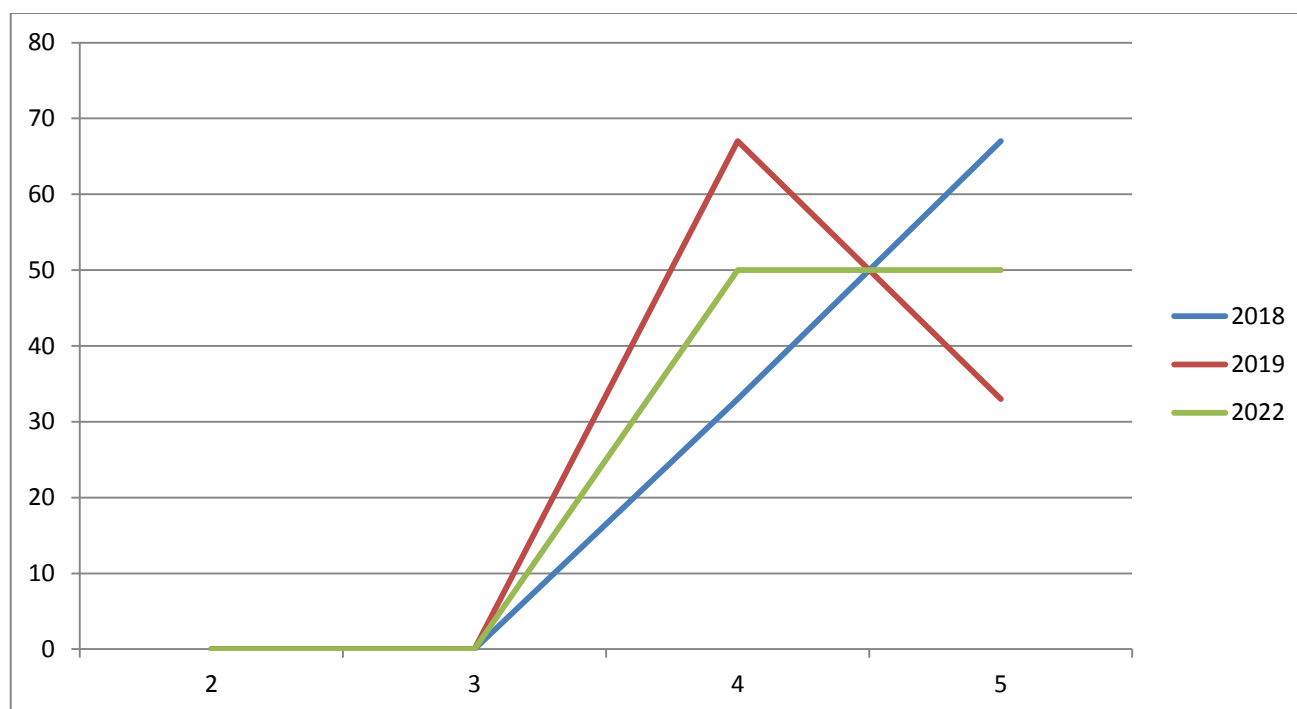
2.2 Основные результаты ОГЭ по учебному предмету

2.2.1. Диаграмма распределения первичных баллов участников ОГЭ по предмету в 2022 (количество участников получивших тот или иной балл)



2.2.2.Динамика результатов ОГЭ по предмету

	2018		2019		2022	
	Чел.	%	Чел.	%	Чел.	%
Получили «2»	-	-			-	-
Получили «3»	-	-			-	-
Получили «3» преодолев порог 1-2 балла	-	-				
Получили «4»	1	33	2	67	1	50
Получили «5»	2	67	1	33	1	50
Получили «5» с запасом 1-2 балла от установленной границы					-	-
Получили «5» набравших максимальный балл					1	50



Из графиков видно, что на ОГЭ отсутствуют «2» и «3», количество «5» (67%) в 2018 снизилось в 2022 году до 50%

2.2.3. Выводы о характере результатов ОГЭ по предмету в 2022 и в динамике

Результаты ОГЭ по русскому языку в 2022 году соответствуют годовым отметкам на 100%. Средний балл по предмету составил 4,5, что на 0,2 выше, чем в 2019 году и на 0,1 ниже, чем в 2018 году. Максимальный первичный балл по предмету в 2022 году составил – 33 балла, минимальный – 23 балла.

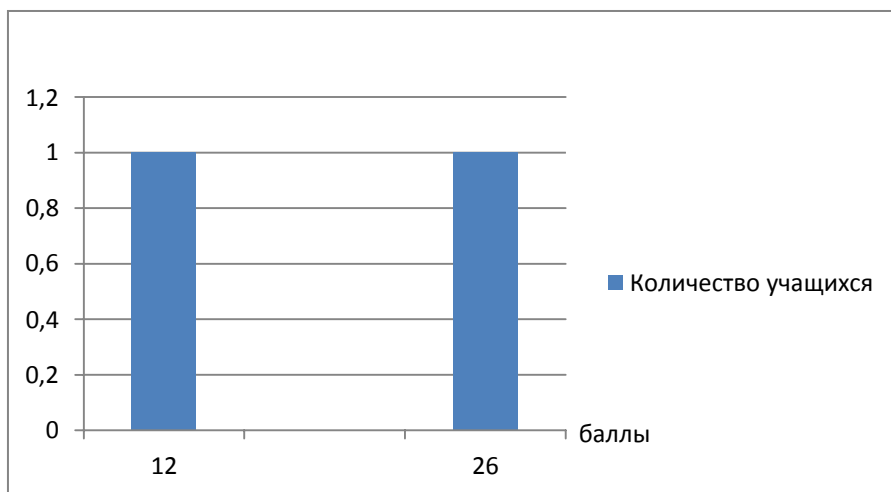
Методический анализ результатов ОГЭ по учебному предмету Математика

2.1 Количество участников ОГЭ по учебному предмету(за последние 3 года)

Участники ОГЭ	2018		2019		2022	
	Чел.	%	Чел.	%	Чел.	%
Выпускники текущего года, обучающиеся по программе ООО	3	100	3	100	2	100
Обучающиеся на дому	-	-	-	-	-	-
Участники с ОВЗ	-	-	-	-	-	-

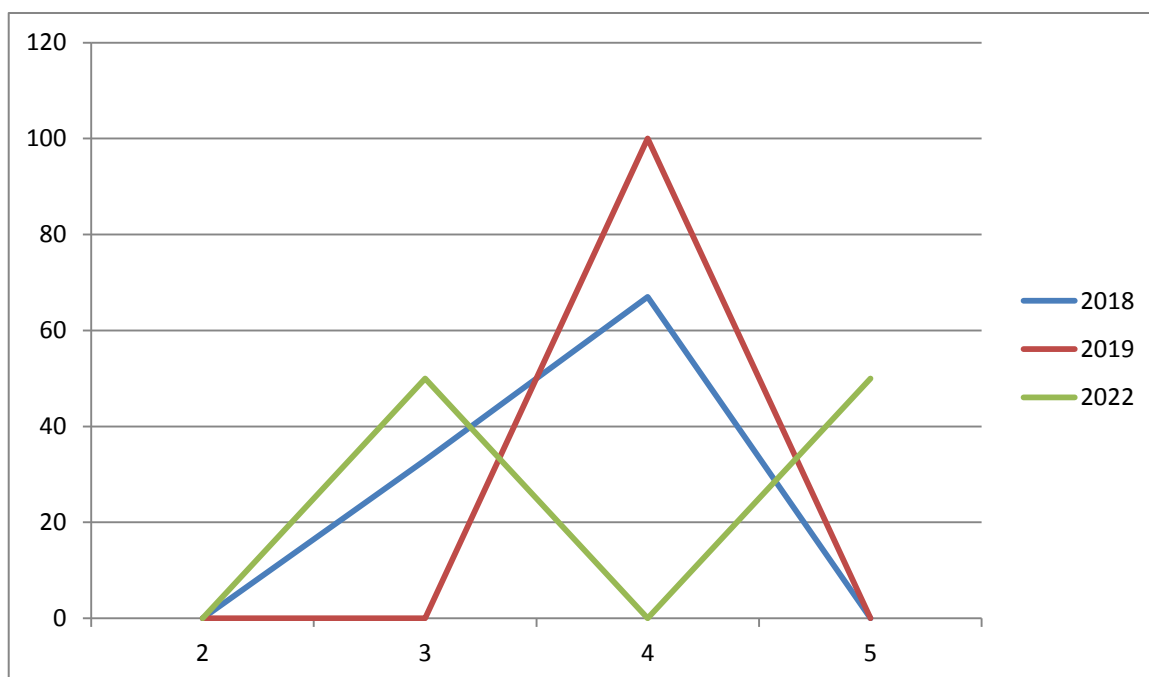
2.2 Основные результаты ОГЭ по учебному предмету

2.2.1. Диаграмма распределения первичных баллов участников ОГЭ по предмету в 2022 (количество участников получивших тот или иной балл)



2.2.2.Динамика результатов ОГЭ по предмету

	2018		2019		2022	
	Чел.	%	Чел.	%	Чел.	%
Получили «2»	-	-	-	-	-	-
Получили «3»	1	33			1	50
Получили «3» преодолев порог 1-2 балла	-	-			-	-
Получили «4»	2	67	3	100	-	-
Получили «5»	-	-	-	-	1	50
Получили «5» с запасом 1-2 балла от установленной границы	-	-	-	-	-	-
Получили «5» набравших максимальный балл	-	-	-	-	-	-



Из графиков видно, что отсутствуют «2» на ОГЭ, количество «5» увеличилось с 0% в 2018, 2019 годах до 50% в 2022 году

2.2.3.Выводы о характере результатов ОГЭ по предмету в 2022 и в динамике

Результаты ОГЭ по математике в 2022 году соответствуют годовым отметкам на 50%. Средний балл по предмету составил 4, как и в 2019 г, и выше на 0,4, чем в 2018г.

Максимальный первичный балл по предмету в 2022 году составил – 26 баллов, минимальный – 12 баллов.

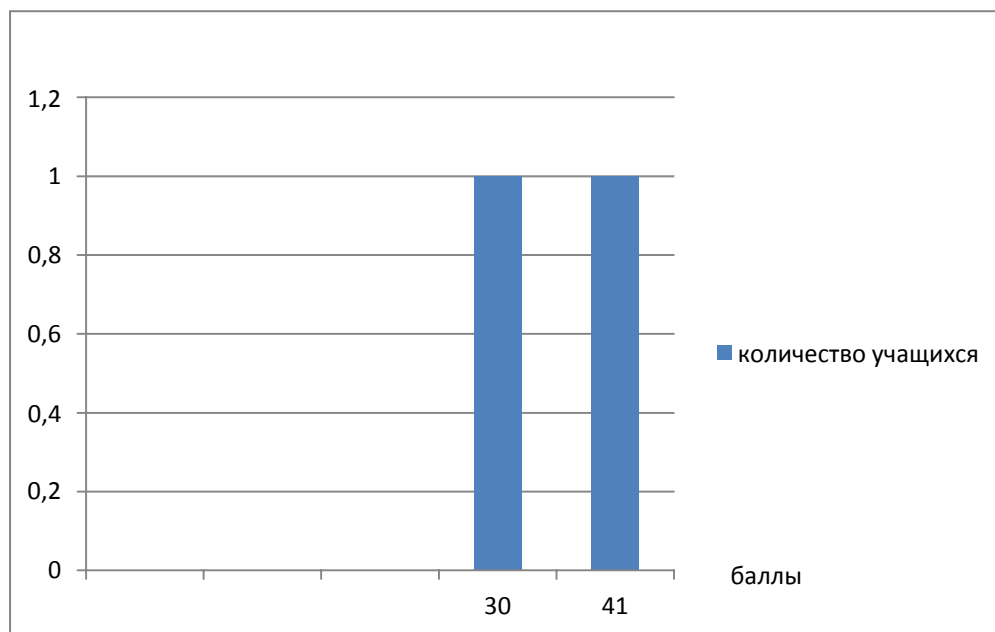
Методический анализ результатов ОГЭ по учебному предмету Биология

2.1 Количество участников ОГЭ по учебному предмету(за последние 3 года)

Участники ОГЭ	2018		2019		2022	
	Чел.	%	Чел.	%	Чел.	%
Выпускники текущего года, обучающиеся по программе ООО	3	100	3	100	2	100
Обучающиеся на дому	-	-	-	-	-	-
Участники с ОВЗ	-	-	-	-	-	-

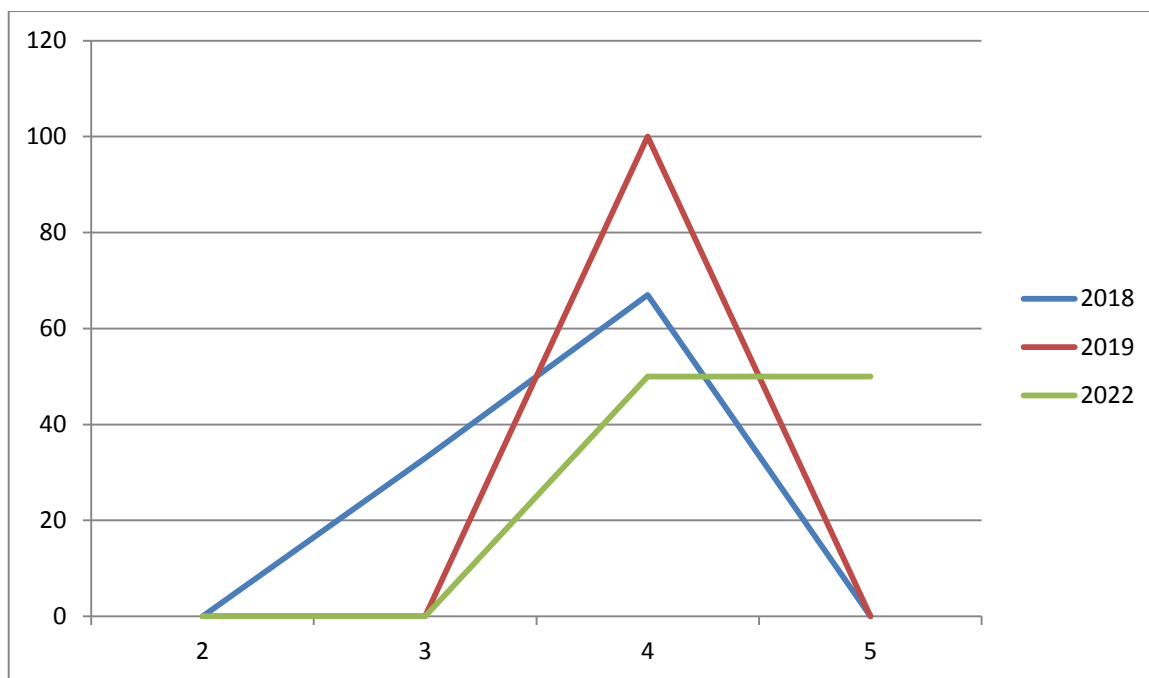
2.2 Основные результаты ОГЭ по учебному предмету

2.2.1. Диаграмма распределения первичных баллов участников ОГЭ по предмету в 2022 (количество участников получивших тот или иной балл)



2.2.2.Динамика результатов ОГЭ по предмету

	2018		2019		2022	
	Чел.	%	Чел.	%	Чел.	%
Получили «2»	-	-	-	-	-	-
Получили «3»	1	33	-	-	-	-
Получили «3» преодолев порог 1-2 балла	-	-	-	-	-	-
Получили «4»	2	67	3	100	1	50
Получили «5»			-	-	1	50
Получили «5» с запасом 1-2 балла от установленной границы			-	-	-	-
Получили «5» набравших максимальный балл	-	-	-	-	-	-



Из графиков видно, что по сравнению с 2018 годом - в 2019 и 2022 году отсутствуют «3» на ОГЭ. Количество «5» в 2022 году увеличилось до 50 %.

2.2.3. Выводы о характере результатов ОГЭ по предмету в 2022 и в динамике Результаты ОГЭ по биологии в 2022 году соответствуют годовым отметкам на 100%. Средний балл по предмету составил 4,5, что на 0,5 выше, чем в 2019 году и 0,9 выше, чем в 2018г. Максимальный первичный балл по предмету в 2022 году составил – 41 балл, минимальный – 30 баллов.

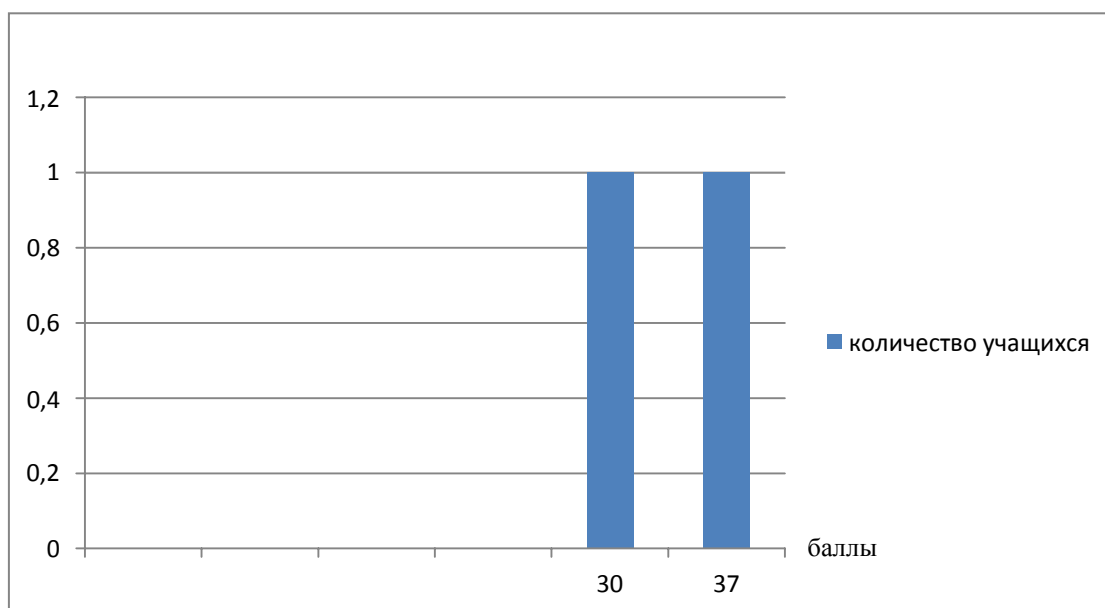
Методический анализ результатов ОГЭ по учебному предмету Обществознание

2.1 Количество участников ОГЭ по учебному предмету(за последние 3 года)

Участники ОГЭ	2019		2021		2022	
	Чел.	%	Чел.	%	Чел.	%
Выпускники текущего года, обучающиеся по программе ООО	3	100	3	100	2	100
Обучающиеся на дому	-	-	-	-	-	-
Участники с ОВЗ	-	-	-	-	-	-

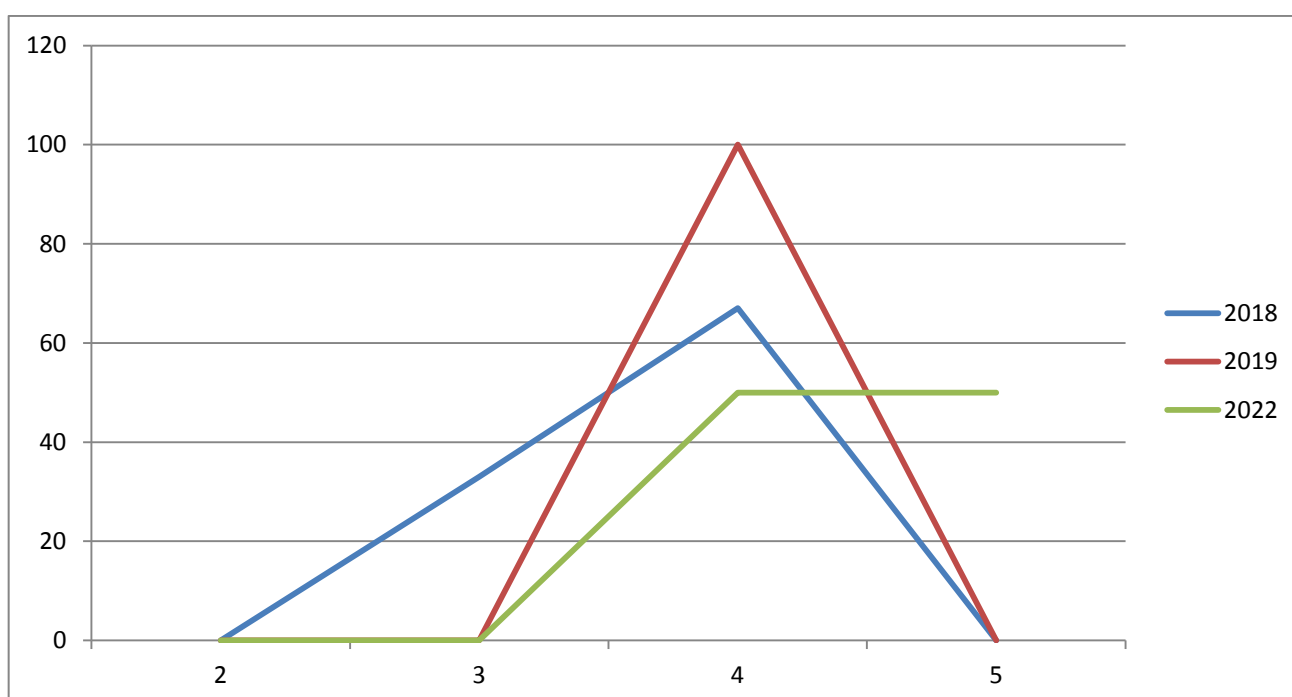
2.2 Основные результаты ОГЭ по учебному предмету

2.2.1. Диаграмма распределения первичных баллов участников ОГЭ по предмету в 2022 (количество участников получивших тот или иной балл)



2.2.2. Динамика результатов ОГЭ по предмету

	2018		2019		2022	
	Чел.	%	Чел.	%	Чел.	%
Получили «2»	-	-	-	-	-	-
Получили «3»	1	33	-	-	-	-
Получили «3» преодолев порог 1-2 балла	-	-	-	-	-	-
Получили «4»	2	67	3	100	1	50
Получили «5»					1	50
Получили «5» с запасом 1-2 балла от установленной границы	-	-	-	-	-	-
Получили «5» набравших максимальный балл	-	-	-	-	1	50



Из графиков видно, что по сравнению с 2018 годом, в 2019 и 2022 году отсутствуют «3» на ОГЭ.

Количество «5» в 2022 году увеличилось до 50 %.

Выводы о характере результатов ОГЭ по предмету в 2022 и в динамике Результаты ОГЭ по обществознанию в 2022 году соответствуют годовым отметкам на 100%. Средний балл по предмету составил 4,5, что на 0,5 выше, чем в 2019 году и 0,9 выше, чем в 2018г. Максимальный первичный балл по предмету в 2022 году составил – 37баллов, минимальный – 30 баллов.